


## Rapport résumé

	<p><b>Ce rapport a été créé par:</b> Pierre Amet</p> <p>Chemin des Serres, 04170 Saint André les Alpes, FR</p>
Variante (Eau chaude sanitaire )	Projet Projet
	<p>Mulhouse Position: Libre Pays: France          Longitude: 7,35° Latitude: 47,75° Altitude: 295 m          Température externe moyenne 10,6 °C          Rayonnement champs capteurs: 4773 kWh/Année          Champ de capt. (vers le sud) Orientation: 0° Inclinaison: 45°</p>
	<p><b>Installation solaire (modèle Vela Solaris prédéfini)</b>          8a: Eau chaude (solaire thermique, haut débit)</p> <p><b>Installation</b></p> <p>Surface capteurs: 4.14 m<sup>2</sup>          Surface absorbeur totale: 3.72 m<sup>2</sup>          Volume du réservoir: Volume: 300 l          Puissance des chauffages d'appoint: Puissance: 8 kW (2 Chauffage d'appoint)          Longueur de toute la tuyauterie: Longueur : 35 m (11 Tuyaux)</p>
Demande de consommation	Besoin énergétique est couvert
Energie finale totale distribuée à l'installation de référence (combustible et énergie électrique du réseau consommés)	-
Energie finale totale distribuée à l'installation solaire (combustible et énergie électrique du réseau consommés)	3048,9 kWh/Année
<b>Taux d'énergie solaire au système (nette)</b>	<b>48,5 %</b>
Taux de couverture solaire eau chaude (SFnHw)	-
Taux de couverture solaire bâtiment (SFnBd)	-
Economie annuelle de combustible	227,4 m <sup>3</sup> : [Gaz naturel H] Chaudière à gaz 5 kW avec pompe interne / -
Economie annuelle d'énergie	2387,4 kWh: Chaudière à gaz 5 kW avec pompe interne / 0 kWh: Thermoplongeur 3
Réduction annuelle d'émission de CO2	552,9 kg: [Gaz naturel H] Chaudière à gaz 5 kW avec pompe interne / 0 kg : [Electricité] Thermoplongeur 3
Rendement total champ capteurs	2149 kWh/Année
Rendement champ capteurs par superficie brute	519 kWh/m <sup>2</sup> /Année
Rendement champ capteurs par superficie ouverture	578 kWh/m <sup>2</sup> /Année
Demande de consommation	Besoin énergétique est couvert
Composants/matériaux définis par l'utilisateur	Pour la simulation, 1 élément défini par l'utilisateur est employé.
Eclaircissements	<a href="http://www.polysun.ch/">http://www.polysun.ch/</a>

## Vue d'ensemble de l'installation

### Données météo

Propriétés	Valeur, unité	Propriétés	Valeur, unité
Température externe	10,6 °C	Rayonnement global	1114,7 kWh/m <sup>2</sup>
Rayonnement diffus	567 kWh/m <sup>2</sup>	Rayonnement thermique	2748,7 kWh/m <sup>2</sup>
Vitesse du vent	2,8 m/s	Humidité de l'air	75,3 %
Température externe moyenne-24-h	10,6 °C	Température extérieure en principe	-11 °C
Rayonnement direct normal	1086,4 kWh/m <sup>2</sup>		

### Définition des consommateurs

Consommateur	N. cat.	Désignation	Description	Température nominale	Consommation énergétique
Présence	1	toujours présent	Jours de présence: 365	-	-
Besoin en eau chaude	1	Constant	250,5 l/d	50 °C	3898,1 kWh/Année

### Définition du système solaire

Elément	N. cat.	Désignation	Propriétés, Valeur, unité
Capteur	13	2x MM Tinox dia int 10.7	Surface totale brute: 4,14 m <sup>2</sup> , Source des données: u136119, Surface absorbeur totale: 3,72 m <sup>2</sup> , Orientation: 0°, Inclinaison: 45°
Chaudière	100	Chaudière à gaz 5 kW avec pompe interne	Puissance: 5 kW, Rendement: 90%
Tube 1	14	Tube acier 25x2.5	Diamètre extérieur: 32 mm, Epaisseur isolation: 20 mm
Tube 2	14	Tube acier 25x2.5	Diamètre extérieur: 32 mm, Epaisseur isolation: 20 mm
Tube 3	14	Tube acier 25x2.5	Diamètre extérieur: 32 mm, Epaisseur isolation: 20 mm
Tube 4	14	Tube acier 25x2.5	Diamètre extérieur: 32 mm, Epaisseur isolation: 20 mm
Tube 5	14	Tube acier 25x2.5	Diamètre extérieur: 32 mm, Epaisseur isolation: 20 mm
Tube 6	32	Tube cuivre 22x1	Diamètre extérieur: 22 mm, Epaisseur isolation: 20 mm
Tube 7	32	Tube cuivre 22x1	Diamètre extérieur: 22 mm, Epaisseur isolation: 20 mm
Tube 8	32	Tube cuivre 22x1	Diamètre extérieur: 22 mm, Epaisseur isolation: 20 mm
Tube 9	32	Tube cuivre 22x1	Diamètre extérieur: 22 mm, Epaisseur isolation: 20 mm
Tube 10	32	Tube cuivre 22x1	Diamètre extérieur: 22 mm, Epaisseur isolation: 20 mm
Tube 11	32	Tube cuivre 22x1	Diamètre extérieur: 22 mm, Epaisseur isolation: 20 mm
Réservoir 2	564	300l réservoir eau potable	Volume: 300 l, Epaisseur isolation: 80 mm
Réglage vanne mélangeuse			Definition de la température nominale: Valeur variable, Variation de température: 2 dT(°C)
Réglage de la pompe du circuit solaire			Température maximale du réservoir: 70 °C, Différence de température de mise en marche: 6 dT(°C), Différence de température d'arrêt: 2 dT(°C), Definition du débit nominal: Débit spécifique
Réglage du chauffage d'appoint 2			Référence pour les sondes température 1: Valeur variable, Durée de fonctionnement minimum: 10 min., Durée d'arrêt minimum: 0 min.

Elément	N. cat.	Désignation	Propriétés, Valeur, unité
Réglage du chauffage d'appoint 3			Référence pour les sondes température 1: Valeur variable, Durée de fonctionnement minimum: 0 min., Durée d'arrêt minimum: 0 min.

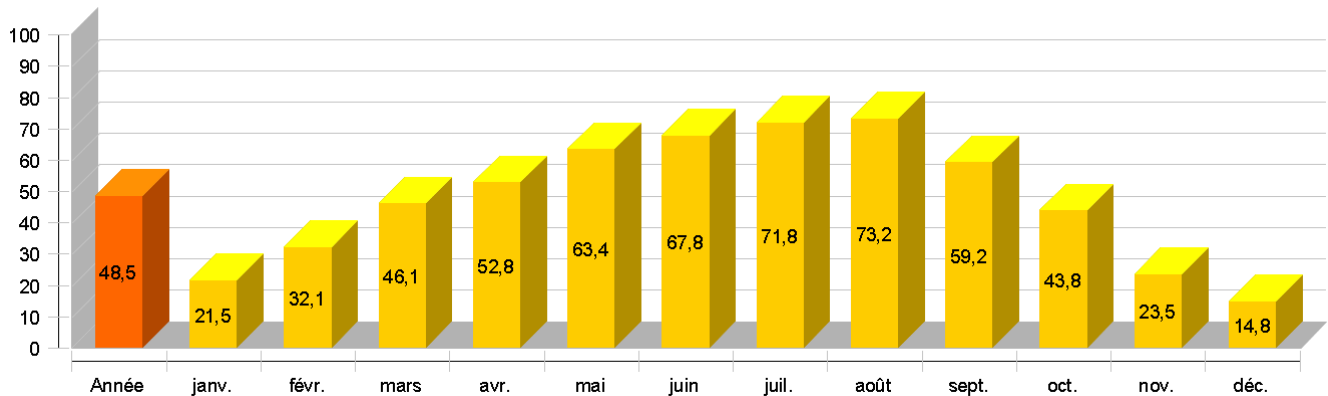
## Présentation des résultats

### Taux d'énergie solaire au système (nette)

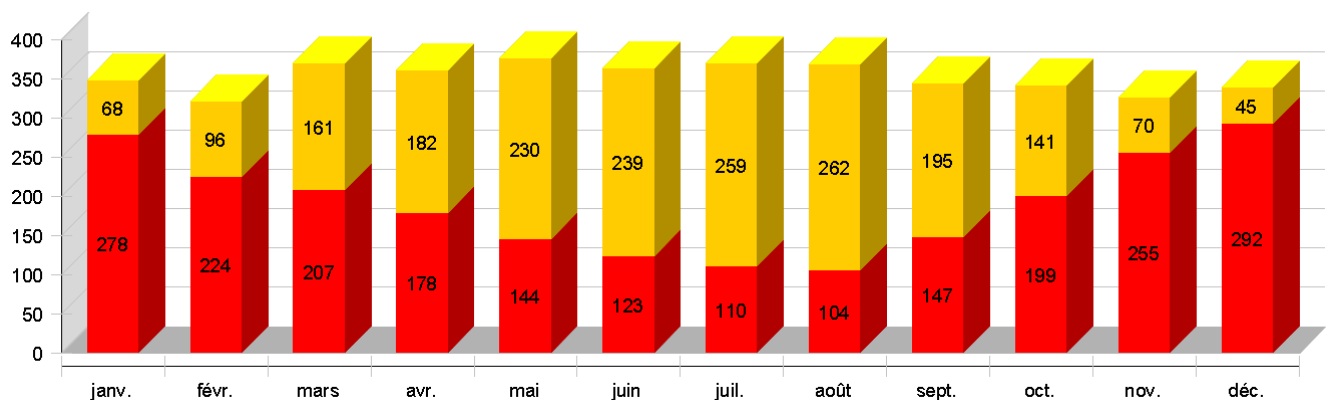
Symbole	Unité	Année	Jan	Fév	Mar	Avr	Mai	Jun	Jul	Août	Sep	Oct	Nov	Déc
SFn	%	48,5	21,5	32,1	46,1	52,8	63,4	67,8	71,8	73,2	59,2	43,8	23,5	14,8
Qsol	kWh	2149	77	107	179	201	252	261	283	287	215	156	79	51
Saux	kWh	2261	278	224	207	178	144	123	110	104	147	199	255	292
Qdem	kWh	3898	331	306	345	336	345	328	331	323	307	315	307	323
Qdef	kWh	189	22	19	17	15	14	12	11	8	12	17	20	23

SFn: Taux d'énergie solaire au système (nette), Qsol: Énergie solaire au système, Saux: Énergie supplémentaire au niveau du réservoir, Qdem: Besoin énergétique, Qdef: Déficit énergétique

### Taux d'énergie solaire au système (nette) [%]



### Rendement solaire et énergie supplémentaire [kWh]



Température maximale journalière du capteur [ °C]

